



BÂTIMENT LOGISTIQUE

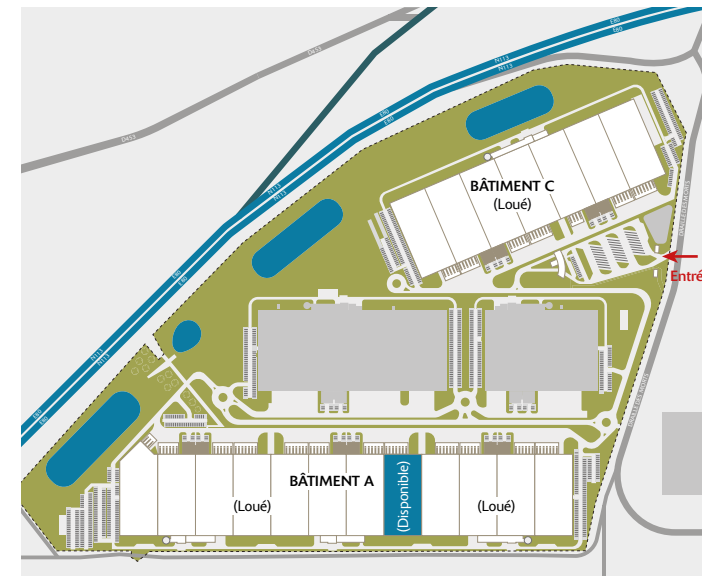
SEGRO LOGISTICS PARK SAINT-MARTIN-DE-CRAU

ZONE ÉCOPÔLE DU MAS DE LAURENT
13310 SAINT-MARTIN-DE-CRAU



5 531 m² d'espaces logistiques

À 45 min de l'aéroport Marseille Provence et 40 min du port de Fos-sur-Mer
Accès rapide à l'A54 et la N568 ; proche A7 et A9








DESCRIPTION

Situé au sein d'une Association Syndicale Libre (ASL) avec gardien, le SEGRO Park Saint-Martin-de-Crau est un site logistique moderne composé de deux bâtiments de 70 000 m² et 40 000 m², intégrant des bureaux indépendants.

Idéalement situé au cœur de la zone écopôle du Mas de Saint-Laurent, sur la commune de Saint-Martin-de-Crau, il bénéficie d'un emplacement stratégique dans la région marseillaise. À seulement 45 minutes de l'aéroport de Marseille Provence, il offre un accès direct à l'autoroute A54 et une proximité immédiate avec les axes majeurs A7 et A9. Le site dispose également d'un accès privilégié au port de Fos-sur-Mer via la N568, renforçant ainsi son attractivité.

Grâce à sa polyvalence architecturale et à son emplacement stratégique, le SEGRO Logistics Park Saint-Martin-de-Crau répond aux exigences des entreprises recherchant des infrastructures logistiques de grande envergure, tout en proposant des locaux sociaux et des bureaux modernes de qualité.

-  • 45 minutes de Marseille
-  • Accès immédiat N113
-  • Accès rapide à l'A54 et proche de l'A7 et l'A9
-  • 40 minutes du port de Fos-sur-Mer
-  • 45 minutes de Marseille Provence

CARACTÉRISTIQUES

- Un bâtiment disponible avec un accès indépendant aux bureaux sur deux étages

EXTÉRIEUR :

- PC sécurité avec gardien, contrôle d'accès et parc clos
- Voirie lourde pour aires de manœuvre et circulation
- Voirie légère pour parkings VL
- Éclairage sur mâts
- Cheminements piétonniers
- 20 places VL équipées de bornes de recharge électriques

ENTREPÔTS :

- Structure béton
- Hauteur libre sous poutres : 9,50 m au point le plus bas et 10,30 m au point le plus haut
- Dalle béton armé : 5T/m²
- Portes sectionnelles (2,80 x 3,00 m) équipées de soufflets d'étanchéité
- 74 portes à quais avec niveleurs
- 6 portes de plain-pied
- 3 locaux de charge
- Chauffage par aérothermes à gaz
- Éclairage LED à détection
- Éclairage zénithal par lanterneaux
- ICPE : (A) 1510, 1530, 2662 et 2663 ; (D) 2910 et 2925

BUREAUX :

- Entrées indépendantes
- Chauffage & ventilation par cassettes plafonniers
- Éclairage par LED
- Gestion Technique du Bâtiment (GTB)

SURFACES DISPONIBLES

Bâtiment	Entrepôt (m ²)	Bureaux (m ²)	Total (m ²)
A	5 531	0	5 531

CONTACT

Pauline TERZIAN

Associate Director, Asset Management, Logistics
 +33 (0)7 86 64 36 81
 pauline.terzian@segro.com